



TOLEDO
21 -23 de febrero

2024

XIII CONGRESO ANUAL AVEE

ABORDAJE MULTIDISCIPLINAR DE LA CABEZA DEL CABALLO

Palacio de Congresos de Toledo
FORMATO MULTISALA

PATROCINADOR PLATINUM



PATROCINADORES ORO



PATROCINADORES PLATA



LABORATORIO COLABORADOR



iJuntos hacemos AVEE!

Inscripción reducida

NUESTROS EXPOSITORES



TALLER PRÁCTICO DE LA CABEZA

PATROCINAN ESTE TALLER



16.00-20.00

Bloqueos de la cabeza ecoguiados - Jaime Viscasillas

Exploración oftalmológica - Fernando Malanana

Discusión de casos: Interpretación radiológica de la cabeza - Gabriel Manso

Técnicas básicas quirúrgicas sobre la cabeza - Juan A. Muñoz

Duración de 45 min/sesión de grupo , rotando todos los alumnos por cada uno de ellos
Máximo 10 alumnos por grupo

TALLER PRÁCTICO DEL LIGAMENTO SUSPENSOR CON ROGER SMITH

PATROCINAN ESTE TALLER



SAMSUNG



16.00-17.45

Imaging of the proximal suspensory ligament: ultrasound and other advanced imaging modalities.

18.15-20.00

Treatment options for desmopathy of the proximal suspensory ligament: from orthobiologics to surgery and rehabilitation, including differences between fore and hind limbs.

Taller con Roger Smith sin límite de aforo
Está permitido apuntarse únicamente a este taller sin necesidad de ir al resto del congreso

HORARIO MAÑANA

Sala 1 (grande) Traducción Simultánea
AFORO 220 pax

Sala 2 (pequeña) Sin Traducción
AFORO 60 pax

9.30-10.30

Inauguración
Presentación y charla inaugural
¿Cómo nos afectará la IA en nuestro trabajo? - Néstor Álvaro

10.30-11.15

Manejo epistaxis aguda - Juan A. Muñoz

Headshaking - Fernando Malalana

11.15-11.45

Trucos prácticos para el lavado de bolsas gurgurales y de senos nasales - Imma Roquet

Patología de los pares craneales
Fernando Malalana

11.45-12.15

PAUSA CAFÉ | ZONA EXPOSICIÓN

12.15-13.30

12:15- 12:55
Patologías nasal y paranasal - Tim Barnett

12:15- 12:45
Fracturas en la cabeza - Juan A. Muñoz

12:55-13:30
Cómo hacer fácil lo difícil en la radiología de la cabeza - Gabriel Manso

12:45-13:00 | Comunicación libre: Jorge Izquierdo
Análisis cinemático mediante acelerometría del efecto de la administración conjunta de detomidina y dosis subanestésicas de ketamina con y sin butorfanol en caballos

13:00-13:15 | Comunicación libre: Luigi-Diaz Bertrana
Estudio morfobiométrico, mediante tomografía computarizada (TC), de la órbita y el globo ocular del caballo

13.30-14.00

Patología de la ATM ¿Es lo único que afecta a la masticación del caballo? - Tim Barnett

13:15-14:00
Tratamiento médico del paciente con traumatismo craneoencefálico - Fernando Malalana

14.00-15.30

COMIDA | ZONA EXPOSICIÓN

Moderadores - Sala 1 | Paco Vázquez - Sala 2 | Carla Aguirre

JUEVES 22 | MAÑANA

HORARIO TARDE		
Sala 1 (grande) Traducción Simultánea AFORO 220 pax		Sala 2 (pequeña) Sin Traducción AFORO 60 pax
15.30-16.45	15:30-16:15 Manejo dental en el caballo geriátrico EORTH y cuidado dental - Tim Barnett	15:30-16:00 Patologías de las glándulas salivares - Imma Roquet
	16:15-16:30 Charla patrocinada por LABOKLIN LABORATORIO DE DIAGNÓSTICO CLÍNICO VETERINARIO El caballo que sangra, 2 casos clínicos. El laboratorio nos ayuda al diagnóstico - Roberto Rey	16:00-16:30 Tumores de la cavidad oral - Juan A. Muñoz
	16:30-16:45 Presentación Roger Smith Presidente BEVA	16:30-16:45 Comunicación libre: Marta Villalba Análisis de la mortalidad perioperatoria equina en un hospital clínico veterinario de referencia: Resultados preliminares
16.45-17.30	Manejo de problemas dentales más allá de extracciones y limados Endodoncias y reconstrucción dental Tim Barnett	16:45-17:00 Comunicación libre: Ma. Pilar Lahuerta Colocación de un stent intramural permanente con catéter de polietilenglicol para resolver una estenosis del conducto salival secundaria a sialolitiasis
		17:00-17:30 Cirugía de la lengua - Encarnación Muñoz
17.30-18.00	PAUSA CAFÉ ZONA EXPOSICIÓN	
18.00-19.00	18:00-18:45 Bloqueos de la cabeza y cuello, y sedación para procedimientos en estación - Jaime Viscasillas	18:00-18:30 Actualización en cirugía de garganta - Tim Barnett
	18:45-19:00 Comunicación libre: Arantza Vitoria Uso del láser de Holmium para la ventriculecordectomía transedoscópica en caballos	18:30-19:00 Mesa redonda: Complicaciones cirugía de la garganta Tim Barnett - Imma Roquet - Juan A. Muñoz
19.00-20.30	ASAMBLEA AVEE	
21.00	21.00 CENA CONGRESO	

HORARIO MAÑANA	
Oftalmología	
10.00-10.30	Ecografía ocular - Fernando Malalana
10.30-11.00	Técnicas oftalmológicas de diagnóstico avanzado - Fernando Malalana
11.00-11.15	Comunicación libre: Manuel Iglesias Descripción anatómica objetiva de la laringe equina mediante TC y comparativa de razas ibéricas
11.15-12.00	Traumatismo ocular - Fernando Malalana
12.00-12.30	PAUSA CAFÉ ZONA EXPOSICIÓN
12.30-13.10	Actualización úlceras corneales y uveítis - Fernando Malalana
13.10-13.20	Charla patrocinada por Girovet. 45 años al lado del veterinario equino Helia Rememteria
13.20-14.00	El caballo ve o no ve, valoración examen precompra - Fernando Malalana
14.00-15.30	COMIDA ZONA EXPOSICIÓN

HORARIO TARDE	
Pabellón Auricular/Imagen Avanzada/Nuca	
15.30-15.55	Charla patrocinada por ovohorse ovoclone Ovohorse y Ovoclone: especialistas en reproducción in vitro equina y clonación animal Rocío García Delgado, responsable comercial y embrióloga de Ovohorse y Ovoclone
15.55-16.00	Ventajas del próximo estudio de mercado AVEE - Federico Nieto
16.00-16.45	Imagen avanzada de la cabeza - Gabriel Manso
16.45-17.30	Patologías relacionadas con el pabellón auricular (Otohematoma/ quistes dentígeros/ papilomavirus) - Encarnación Muñoz
17.30-18.00	Patologías de la nuca - Gabriel Manso
18.00-19.00	Proyección película 'Caballos' de Alberto Redondo Patrocinada por Pavo
19.00	CLAUSURA

Un documental de:
Alberto José Redondo Villa

OFICIAL SELECTION
Cannes Film Awards 2023

WINNER
Equinale 2023

WINNER
EQUUS International Film Festival 2023

OFICIAL SELECTION
EQUUS Film & Arts Fest 2023

Caballos

"Nuestros corazones siguen latiendo juntos"
La relación entre caballos y humanos a través de diferentes culturas y lugares

Un recorrido por los cinco continentes

Patrocinado por Pavo

Guión, producción y dirección ALBERTO JOSÉ REDONDO VILLA | Cámara ALBERTO JOSÉ REDONDO VILLA | Música CARLOS LIGER Y EMILIO MORALES | Sonido CARLOS DE HITA | Estudio de sonido DRAX AUDIO | Locución en Español JOSÉ ÁNGEL DE JUANES | Locución en Inglés STEPHEN HUGHES | Locución en Portugués LUIS GONÇANVES | Etalonaje MOONLIGHT | Colorista EMILIO SACCO

COLEGIO OFICIAL DE VETERINARIOS DE TOLEDO

EL PLAZO DE INSCRIPCIÓN ES DESDE EL 1 DE NOVIEMBRE 2023 HASTA 15 FEBRERO 2024
A TRAVÉS DE LA PASARELA DE PAGO EN LA WEB WWW.AVEE.ES

	Hasta el 5 de febrero	Del 6 al 15 de febrero
Socios AVEE, AVEE Junior, FIAVE y FEEVA	340,00 €	510,00 €
Socios AVEE desde 2023	420,00 €	590,00 €
Socios SEOVE y AVEEC	500,00 €	660,00 €
Veterinarios NO asociados	650,00 €	850,00 €

Cena incluida en la inscripción. Precio acompañante 75€




CUATRO TALLERES DE LA CABEZA ROTANDO EN LAS DISTINTAS SALAS (4) | Tarde miércoles 21

	Hasta el 5 de febrero	Del 6 al 15 de febrero
Socios AVEE, AVEE Junior, FIAVE y FEEVA	250,00 €	290,00 €
Socios AVEE desde 2023	280,00 €	350,00 €
Socios SEOVE y AVEEC	300,00 €	370,00 €
Veterinarios NO asociados	350,00 €	400,00 €


Cena incluida en la inscripción. Precio acompañante 75€

TALLER ROGER SMITH Tarde miércoles 21		
	Hasta el 5 de febrero	Del 6 al 15 de febrero
Socios AVEE, AVEE Junior, FIAVE y FEEVA	250,00 €	290,00 €
Socios AVEE desde 2023	280,00 €	350,00 €
Socios SEOVE y AVEEC	300,00 €	370,00 €
Veterinarios NO asociados	350,00 €	400,00 €
Veterinarios no inscritos al congreso (solo al taller de Roger)	450,00 €	550,00 €

CENA CONGRESO

-  Restaurante Venta de Aires
-  Paseo Circo Romano, 35, 45004 TOLEDO
-  Google Maps:
<https://maps.app.goo.gl/DQnvnWBEFkk5bUzz8>

 Comunicar intolerancias alimentarias al correo del congreso

 605 127 137 | ADMINISTRACIÓN
658 502 340 | SECRETARÍA

 congresoanual@avee.es

INFORMACIÓN ACADÉMICA Y PROFESIONAL DE NUESTROS PONENTES



FERNANDO MALALANA

Licenciado en Veterinaria por la Universidad Complutense de Madrid en 2001.

Tras 6 años trabajando en clínica ambulatoria en Yorkshire (GB), en 2008 comenzó una residencia en medicina interna equina en el Philip Leverhulme Equine Hospital (Universidad de Liverpool). En 2011 obtuvo el Diploma del Colegio Europeo de Medicina Interna Equina (DipECEIM). Desde entonces trabajo de Senior Lecturer en la Universidad de Liverpool.

En 2021 completó doctorado (PhD) con una tesis sobre la epidemiología de uveítis en caballos en el Reino Unido. Le interesan todos los aspectos de la medicina interna equina, pero sobre todo la oftalmología, neurología y el diagnóstico por imagen.



TIMOTHY P. BARNETT

BSc(Hons) BVM&S MSc CertAVP DipECVS DipEVDC(Eq) MRCVSRCVS and European Specialist in Equine Surgery RCVS Specialist in Equine Dentistry

Tim qualified from the University of Edinburgh in 2005. After a period in general practice in Yorkshire, he joined Rosssdales, Newmarket in early 2007, before embarking on a surgical residency at the University of Edinburgh in 2010.

He re-joined Rosssdales in 2013 and currently works within the hospital surgical team where, as well as emergency admissions, he sees many elective surgical cases. Tim has a particular interest in soft tissue surgery, and sees a wide variety of upper airway, sinus and dental cases and oversees the practices overground endoscopy service.

Tim holds and RCVS Certificate in Advanced Veterinary Practice (CertAVP), and is a Diplomate of both the European College of Veterinary Surgeons (DipECVS) and the European Veterinary Dental College (DipEVDC-Eq).



IMMA ROQUET CARNÉ

Licenciada en Veterinaria en la UAB (Universidad Autónoma de Barcelona)

Realizó un internado en medicina y cirugía equina en Spurlock Equine Hospital (VA-EEUU) y un internado rotatorio (Kansas State University-EEUU)

Realizó una residencia en cirugía de grandes animales (ACVS) en WCVM – Canadá. Es máster en ciencias veterinarias (MVSc) en la Universidad de Saskatchewan (Canadá) y diplomada por el Colegio Americano de Cirugía Veterinaria.

Actualmente trabaja por cuenta propia, con asistencia mayoritariamente de referencia, realizando colaboraciones con clínicas y hospitales veterinarios tanto universitarios como privados, dentro y fuera de España. También colabora de manera regular con veterinarios clínicos.



JUAN A. MUÑOZ MORAN

Licenciado en Veterinaria por la Universidad Complutense de Madrid en el 2003.

Internado en la Universidad Veterinaria de Lyon (Francia) y en London Equine Hospital (Canadá).

Residencia en cirugía equina en la Universidad Veterinaria de Lyon y obtención de la diplomatura por el Colegio Europeo de Cirujanos Veterinarios en el 2009.

Actividad profesional tanto en el ámbito universitario como privado. Actualmente miembro del equipo quirúrgico del Hospital de Referencia la Equina, del Hospital Veterinario Sierra de Madrid y del Hospital Veterinario Virgen de las Nieves.

INFORMACIÓN ACADÉMICA Y PROFESIONAL DE NUESTROS PONENTES



ENCARNACION MUÑOZ

Licenciada en Veterinaria por la Universidad de Córdoba en el año 2000. Realizó un Internado en Medicina y Cirugía Equina y una residencia en Cirugía Equina en la Universidad Autónoma de Barcelona entre los años 2001 y 2006. Consigue el título de Diplomada por el Colegio Europeo de Cirujanos Veterinarios (ECVS) en 2009. Entre los años 2006 a 2009 trabaja como Cirujana Equina en la Universidad de Córdoba y entre los años 2005 a 2018 ha trabajado como Clinical Teacher y cirujana en la Universidad de Helsinki en diferentes periodos. Ha sido Assistant Professor en la Universidad de Guelph durante el año 2010 y entre los años 2012-2013. Actualmente trabaja como cirujana free-lance, habiendo ofrecido servicios en diferentes hospitales en Francia, Qatar, España, Finlandia y Alemania. Actualmente colabora de manera habitual con el hospital de referencia Pferdekllinik Grosswallstadt Altano GmbH en Alemania.



ROGER KW SMITH

MA VetMB PhD FHEA DEO DipECVSMR DipECVS FRCVS
Large animal imaging associate of the European College of Veterinary Diagnostic Imaging
Roger Smith is Professor of Equine Orthopedics at the Royal Veterinary College (RVC) with particular interests in orthopedic surgery, imaging, lameness, and tendon research. He qualified with a First from Cambridge University in 1987. After 2 years in general practice, he undertook a residency in equine surgery at the RVC and then a PhD on the extracellular matrix of equine tendons. He remained at the RVC and was appointed Professor in December 2003.

GABRIEL MANSO

Gabriel ha centrado su carrera profesional en el Diagnóstico por Imagen del Caballo, alcanzando el estatus de Especialista como Diplomado por el Colegio Europeo de Diagnóstico por Imagen Veterinario (ECVDI). Es profesor de la Universidad Complutense de Madrid, donde combina su faceta docente e investigadora en este campo con su actividad clínica como radiólogo equino en el Hospital Clínico Veterinario Complutense. Además, colabora con diferentes centros de referencia nacionales e internacionales en esta especialidad y participa activamente en congresos y cursos avanzados de imagen equina. Aunque en su actividad diaria abarca el uso de las diferentes técnicas de imagen en cualquier parte del caballo, tiene especial interés en el diagnóstico avanzado de la cabeza, la columna y el abdomen de esta especie, campos en los que centra su actividad investigadora.



JAIME VISCASILLAS

Licenciado en la Facultad de Veterinaria de Zaragoza. Ha trabajado en el Hospital Veterinario Villablanca (Fuengirola) y fue cofundador de la clínica AV Veterinarios en Zaragoza. Obtuvo una plaza de profesor asociado en anestesia en la Facultad de Veterinaria de Zaragoza. Posteriormente, comenzó a trabajar en el Royal Veterinary College de Londres donde desempeñó funciones clínicas y docentes. Trabajó como profesor en la Universidad Veterinaria CEU Cardenal Herrera en Valencia y actualmente trabaja en AniCura Hospital Valencia Sur. Posee el Diploma Europeo en Anestesia y Analgesia Veterinaria, el Master de Anestesia Veterinaria de la Universidad Complutense de Madrid y es Acreditado en Anestesia de Pequeños Animales por AVEPA.





**RECONOCIMIENTO A UNA TRAYECTORIA
PROFESIONAL, Y A UN LEGADO**
Manuel Alejandro Rodríguez García

*“Si otros lo han hecho se puede hacer,
y si no lo han hecho, hay que intentarlo”*

Manuel A. Rodríguez

TOLEDO

21 -23 de febrero

2024

COMITÉ CIENTÍFICO

ISABEL SANTIAGO (PRESIDENTA)

GABRIEL MANSO

ANA VELLOSO

PACO VAZQUEZ

JUAN ROLDÁN

COMITÉ ORGANIZADOR

MIGUEL LLORCA (PRESIDENTE)

CARLA AGUIRRE

CUCA SERRES

ROCÍO AYALA

MANUEL A RODRIGUEZ

MIGUEL VALDÉS

RAFAEL DIEGO

PEDRO CHIMENO

JUAN ROLDÁN



avee

iJuntos hacemos AVEE!